



Barbara Ana
Designs



Gâteau de Noël

Grille Mystère - Partie 3
Grille de broderie au point de croix



Gâteau de Noël - Grille Mystère - Partie 3

Barbara Ana Astray Mendez

Toile: Toile de lin Zweigart 12 fils/cm en coloris naturel clair Flax (52).
Vous pouvez aussi broder sur lin naturel ou sur Zweigart coloris Summer Khaki (323)

Format brodé: 14,5 cm large x 24,8 cm haut (86 x 149 points)

Taille de la toile :

En incluant une zone vierge autour de la broderie, et 5 cm de part et d'autre pour les finitions:

- sur toile 12 fils/cm (ou Aida 6 pts/cm) : 35 cm large x 45 cm haut

- sur toile 11 fils/cm (ou Aida 5,5 pts) : 40 cm large x 50 cm haut

Veillez au positionnement de la grille sur la vue d'ensemble en brodant chaque partie.

Point de croix:

- Brodé en 2 brins sur 2 fils de toile pour le mouliné couleur.

- Brodé en 1 brin sur 2 fils de toile pour le fil métallisé doré Kreinik Very Fine Braid #4.

Adapter le nombre de brins si vous brodez avec un autre fil métallisé.

Point de piqûre:

- Brodé en 1 brin de DMC 3371.

LEGENDE

**Mouliné DMC
Kreinik Very Fine Braid #4**

Se référer à la vue d'ensemble pour le positionnement de cette partie sur la toile :

Legend:

 DMC-304

 DMC-414


 DMC-415

 DMC-945

 DMC-3371

 DMC-3801

 DMC-White


 KR4-002HL

Backstitches:

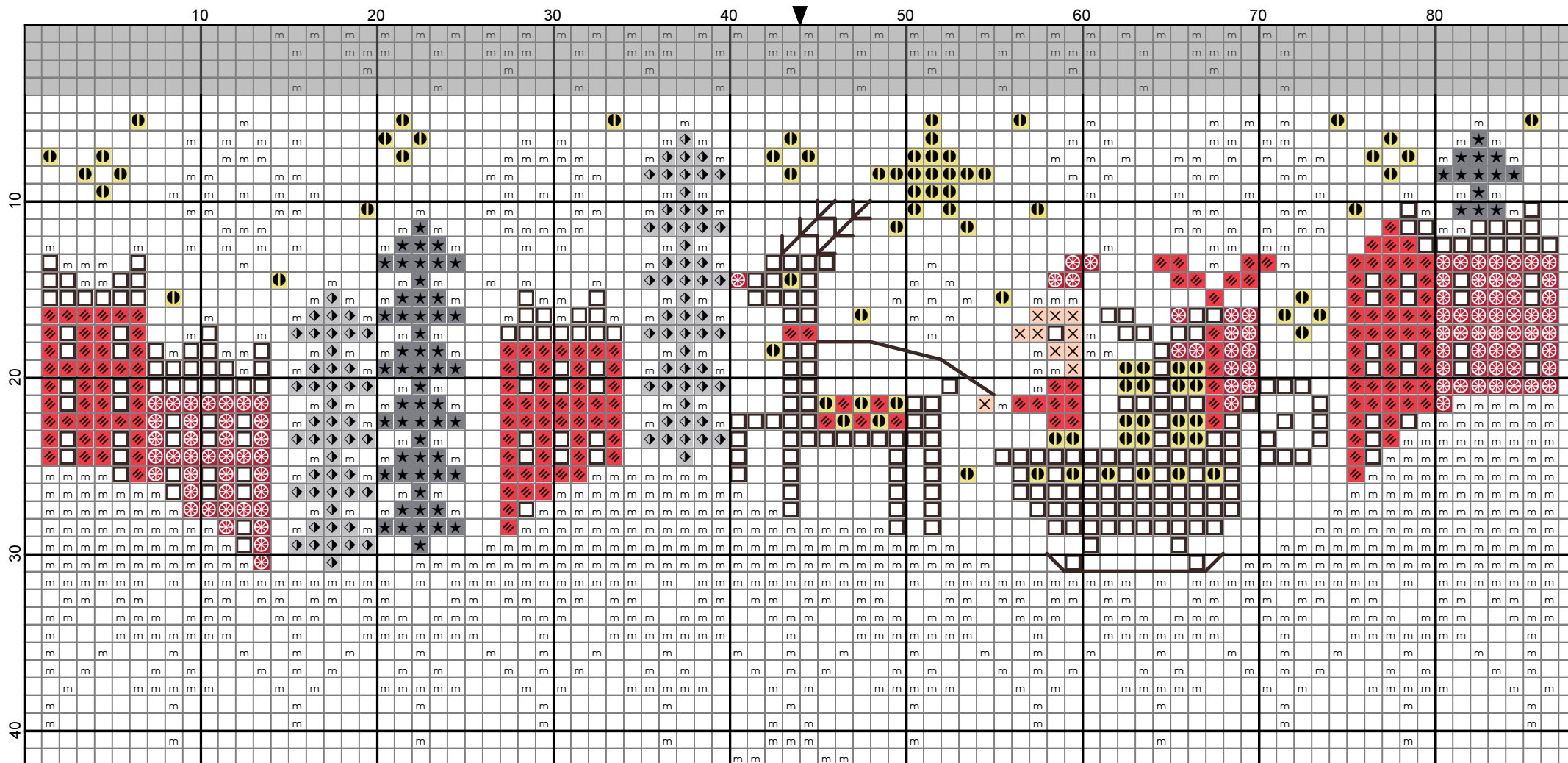
 DMC-3371



Ce modèle est réservé à votre usage personnel et ne peut être reproduit que sous forme de broderie. Ne peut pas être revendu comme modèle ou comme kit, ni rediffusé, même à titre gratuit.
© 2020 Barbara Ana Designs




2020 Barbara Ana designs



2020 Barbara Ana designs

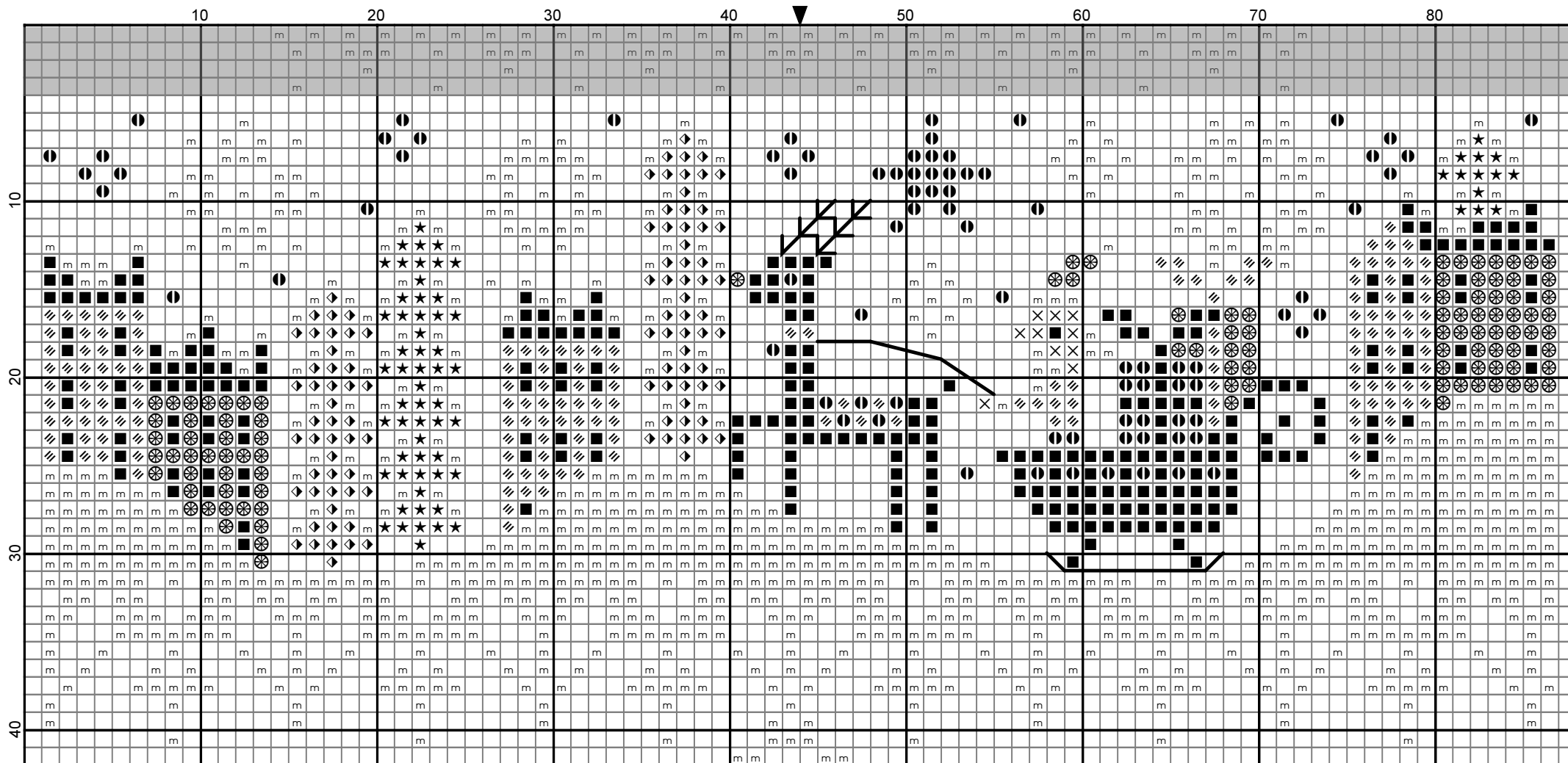
Legend:

-  DMC-304
-  DMC-414
-  DMC-415
-  DMC-945
-  DMC-3371
-  DMC-3801
-  DMC-White
-  KR4-002HL

Backstitches:

— DMC-3371

Note: Les points en blanc dans la partie grisée ont déjà été brodés dans la Partie 2.



2020 Barbara Ana designs

Legend:

- DMC-304
- DMC-414
- DMC-415
- DMC-945
- DMC-3371
- DMC-3801
- DMC-White
- KR4-002HL

Backstitches:

- DMC-3371

Note: Les points en blanc dans la partie grisée ont déjà été brodés dans la Partie 2.



Barbara Ana
Designs

Découvrez d'autres modèles de Barbara Ana pour Noël



Vive la neige *



Noël enchanté *



Joie de Noël



Biscornu aux oiseleurs



Le messager



Ornements de Noël *



3 ornements de Noël (détail)



Noël cannelle (Cinnamon Christmas)



Noël à la colombe blanche



Biscornu de Noël



Joyeux (depuis...) *



Ornement de ciseaux aux rouge-gorges

*Ces modèles sont disponibles avec un texte brodé en français

Ces modèles et bien d'autres encore sont disponibles sur le site Creative Poppy

www.creativepoppy.fr

Gâteau de Noël - Partie 3 - BAN299-102020 - Copyright Barbara Ana Designs

Publié par Creative Poppy www.creativepoppy.fr Creative Co. 1 rue de Stockholm 75008 Paris, France



Creative
Poppy.fr

Droits d'auteur et conditions de vente:

Merci d'avoir acheté ce modèle sur le site de www.creativepoppy.fr. Nous espérons que vous aurez beaucoup de plaisir à le broder.

En achetant ce modèle, vous avez accepté d'utiliser cette création uniquement pour **votre usage personnel** et le modèle reste bien entendu **la propriété du créateur**. Toute copie, utilisation ou transfert non autorisé de ce modèle, **même à titre gratuit**, est interdite et susceptible de poursuites dans le cadre de la loi sur les droits d'auteur et de la propriété intellectuelle.

Il est en particulier interdit de copier, scanner, reproduire, télécharger, ou poster sur un site internet ce modèle sans l'autorisation spécifique du créateur.

Ce que vous ne pouvez pas faire:

- faire des copies de ce modèle pour les vendre ou les donner
- envoyer des copies de ce modèle par courrier électronique
- télécharger ou poster ce modèle sur un site internet
- fabriquer des kits à partir de ce modèle

Par contre, vous pouvez:

- imprimer plusieurs copies pour votre usage PERSONNEL.
 - Cela peut être utile si vous aimez tracer sur la grille l'avancement de votre broderie ou si vous voulez repérer sur une copie l'emplacement de certaines couleurs.
 - C'est aussi pratique d'imprimer plusieurs copies si vous voulez découper pour des éléments pour recomposer un motif, exploiter les lettres d'un alphabet pour écrire un nom, prolonger une frise etc.
- sauvegarder une copie de secours de ce fichier sur une clé USB ou sur votre disque dur. Dans ce cas, prenez note de votre mot de passe d'ouverture du fichier qui vous sera demandé la prochaine fois que vous allez y accéder.
- broder personnellement plusieurs fois ce modèle, tant que ces réalisations ne sont pas à usage commercial.

Bonne broderie!
Creative Poppy

Soutenez et encouragez le travail des créateurs: Si vous avez connaissance d'un usage illégal d'un modèle ou d'une infraction au droit d'auteur, nous vous remercions de nous alerter à contact@creativepoppy.com

Creative Poppy est une marque déposée de Creative Co.
SARL au capital de 8.000€ enregistrée au RCS Paris 494 994 106
1 rue de Stockholm, 75008 Paris

www.creativepoppy.fr